

Vystrihovačka pre malé deti a ich rodičov.

Keď budete mať hotovo, odfoťte nám svoju prácu a pošlite na mail [jakubecova@hvezdaren-mi.sk](mailto:jakubecova@hvezdaren-mi.sk) alebo [gladisova@hvezdaren-mi.sk](mailto:gladisova@hvezdaren-mi.sk) a my ich ukážeme na našej stránke a FB.

Tentokrát sme pripravili vystrihovačku ale aj nalepovačku pre najmenších. Na ďalších stranách máte rôzne obrázky, ktoré sa týkajú práce astronóma.

Sú to veci, ktoré potrebuje ku svojej práci. Ale pozor!

Medzi tým sú zamiešané aj veci, ktoré nepotrebuje.

Vyberte správne obrázky, vymaľujte a vystrihnite si ich.

Doma nájdite nejaký veľký papier a na neho si ich môžete nalepiť tak, ako sami chcete. Ak neviete ako, pripravili sme pre vás návod.

Ale aby sme vás trochu zmiatli, my sme si pripravili dva také návody z vystrihnutých obrázkov. Ktorý je správny? Ten prvý alebo ten druhý, kde je aj svietiace mesto, svietiaci lampa, hodiny, ktoré ukazujú obed a dokonca je pred mesiacom mrak?

Čo myslíte, je astronóm rád, ak mu toto zavazia pri práci?

Obrázky si môžete vymaľovať tak ako my, alebo aj tak ako len vy chcete.

Tiež si môžete na obrázok prимаľovať steny, obrazy, dvere, okná...

Môžete namaľovať les a hrať sa, že náš astronóm pozoruje v lese.




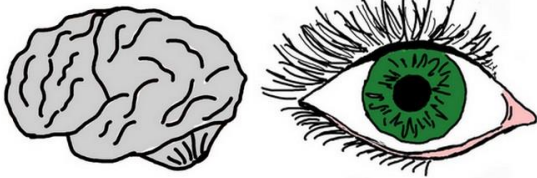
Vyzdobiť si ho ako len chcete.

Pomôcka: Prečo sme vymaľovali hodiny červenou farbou?


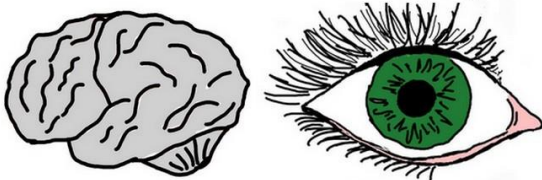
Pretože astronóm potrebuje k práci tmu. A ak už potrebuje nejaké svetlo, tak je najlepšie práve to červené. Najmenej vadí očiam.

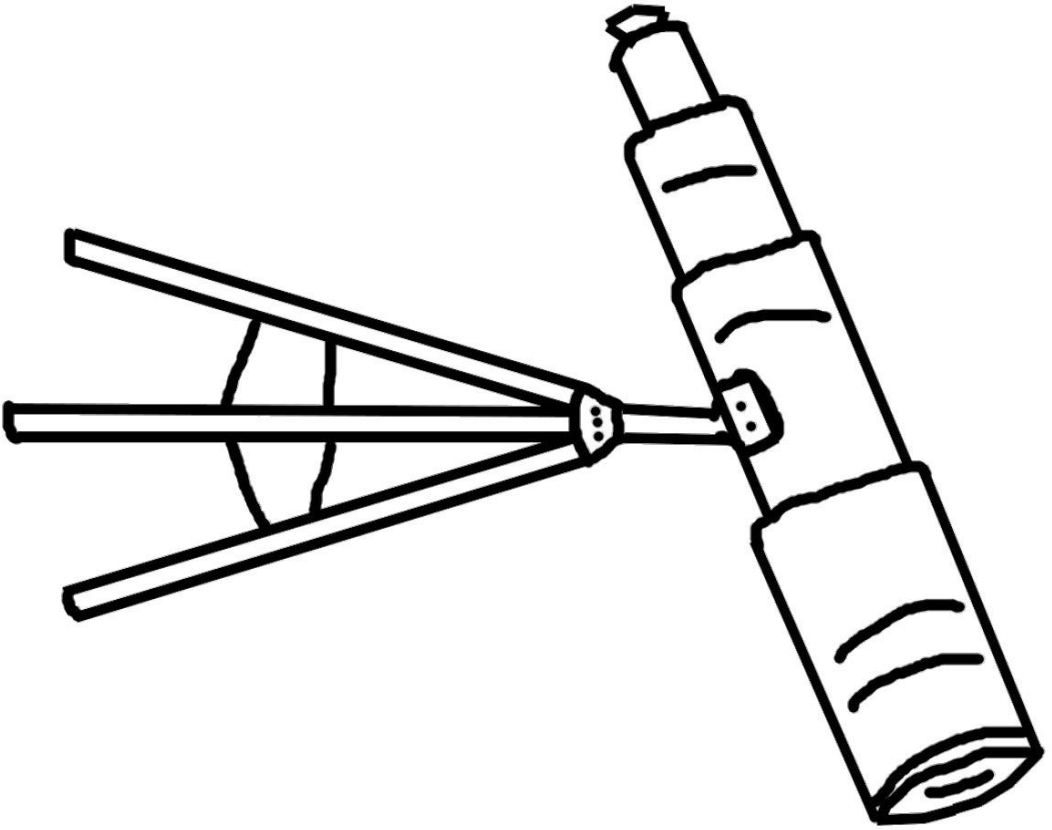
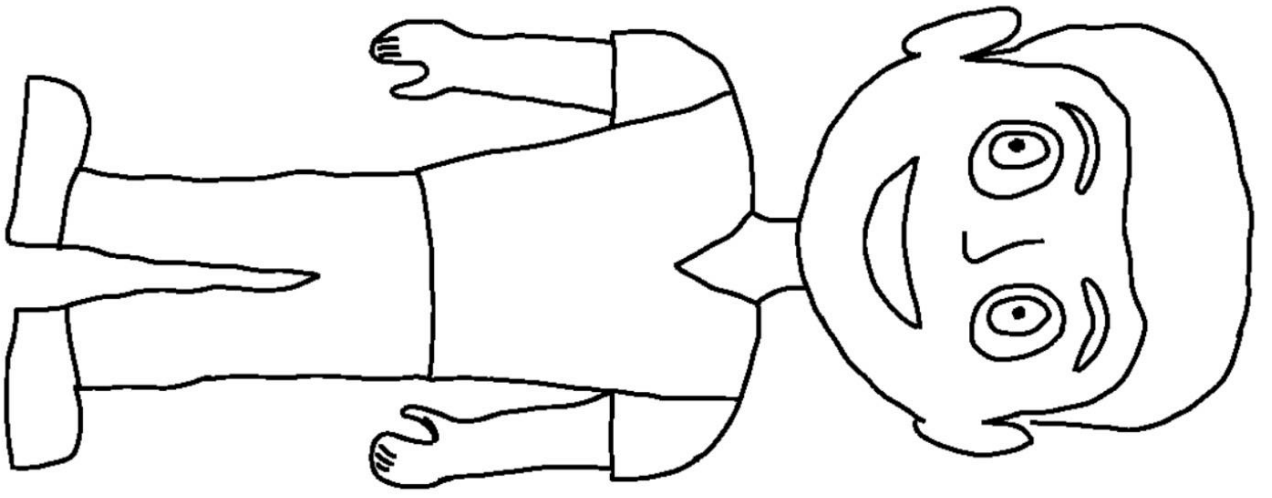
No a potrebuje k práci vedomosti, knihy, dobrú myseľ, dobré oči, ale aj zošit, aby si zapísal čo vidí. A samozrejme ďalekohľad.

23:30


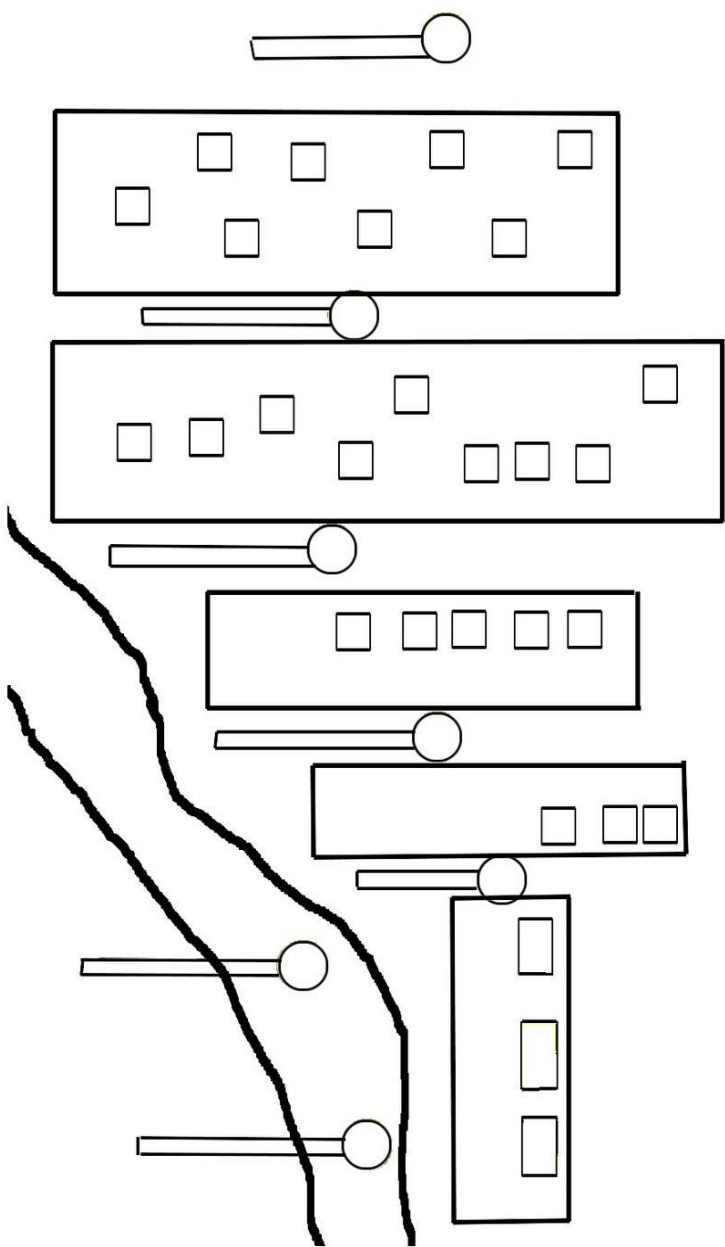



12:00





12:00



23:30

