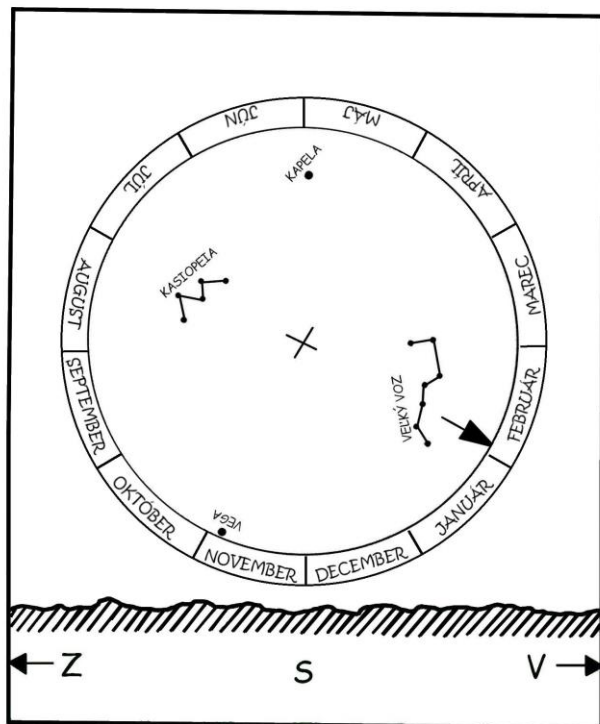
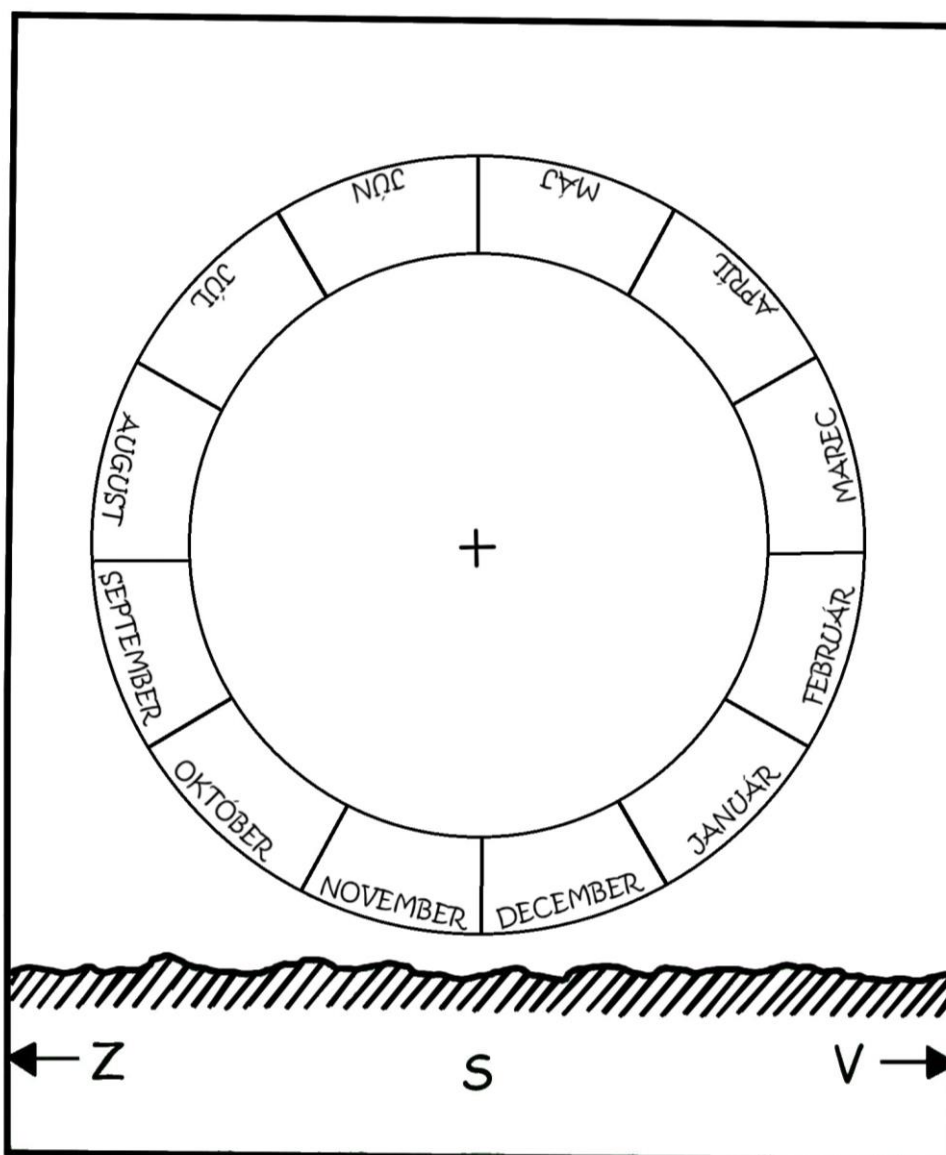
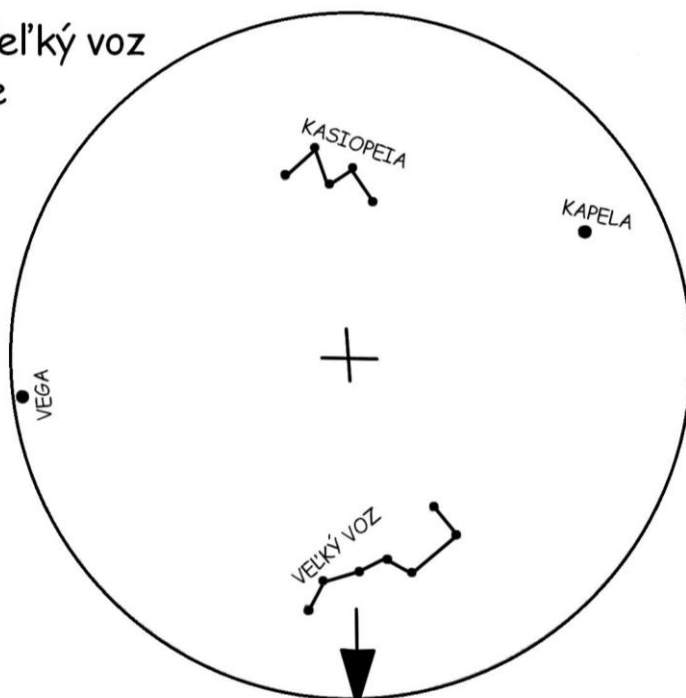


Kde sa nachádza súhvezdie Veľký voz, teda správne Veľká medvedica, ale aj iné na oblohe.

1. Vystrihnite obe časti. (Máte tu aj čiernobielu aj farebnú verziu.)
2. Umiestnite ich na seba tak, ako na prvom obrázku. Nie na pevno ale tak, aby ste mohli hornou časťou otáčať. Napríklad aj tak ako my na obrázkoch na tejto strane.
3. Namierte pomôcku smerom na sever tou časťou, kde je na dolnej časti sever označený. Tým smerom je aj Polárka. A tá je v Malom voze. Alebo by sme mali povedať Malom medveďovi.
4. Hornou časťou otočte tak, aby šípka na nej smerovala na mesiac, ktorý je práve v kalendári.
5. A viete, kde hľadať na oblohe súhvezdie Veľký voz. No aj súhvezdie Kasiopeja. Alebo dve vybrané hviezdy. Ostatné súhvezdia sa môžete učiť aj pomocou programu, ktorý si môžete nainštalovať do PC zdarma: Stellarium.



Kde sa nachádza Veľký voz
na večernej oblohe



Kde sa nachádza Veľký voz na večernej oblohe

